

PİYASA YORUMU

ARAŞTIRMA

 **HALKYATIRIM**

halkyatirim.com.tr | 444 42 55

ECB tarihinde ilk kez, beklentiler doğrultusunda 75 bp faiz artışı gerçekleştirirken küresel piyasalar günü pozitif kapanışlarla tamamladı

Cuma günü piyasalarda neler oldu?

Cuma günü küresel piyasalar günü genel olarak pozitif tamamladı. Yükselen resesyon ihtimali ve merkez bankalarının şahin açıklamalara rağmen Avrupa endeksleri günü pozitif sonlandırdı. Alman DAX endeksi %1,42 primle 13088 puan seviyesinde günü sonlandırırken, İngiltere FTSE100 %1,23 primle günü noktaladı.

Önemli ekonomik veri açıklamasının olmadığı geçen haftanın son işlem gününde, yarın açıklanacak ABD enflasyon verisi öncesi Cuma günü Çin'de açıklanan negatif enflasyon oranının global enflasyonu olumlu etki etme olasılığıyla ABD hisse senedi endeksleri günü kazanımlarla noktaladı.

Cuma günü New York borsası kapanışında, Dow Jones endeksi 300 puanın üzerinde değer kazandı ve %1,19 artışla 32.151,71 puana yükseldi. S&P 500 endeksi %1,53 artarak 4.067,36 puana ve Nasdaq endeksi %2,11 artışla 12.112,31 puana çıktı. Haftalık bazda ise S&P 500 endeksi %3,65, Nasdaq endeksi %4,14 ve Dow Jones endeksi %2,66 değer kazandı.

ABD endekslerinin Cuma günkü yükselişinde, Fed'in bu ayki para politikasına ilişkin belirsizliklerin azalması da etkili oldu. Para politikasına dair yol haritasındaki belirsizliklerin azalmasında Fed Başkanı Powell'ın Perşembe günü yaptığı şahin tondaki konuşma etkili oldu. Diğer Fed yetkililerinden de "şahin" tonda açıklamalar gelmeye devam ederken, St. Louis Fed Başkanı James Bullard Cuma günü yaptığı açıklamada, 75 baz puanlık faiz artırımına daha güçlü bir şekilde meyilli olduğunu belirtti. Fed Yönetim Kurulu Üyesi Christopher Waller da Eylül ayında bir başka "önemli bir faiz artışını" desteklediğini bildirdi. Waller, Fed'in faiz oranlarını en azından gelecek yılın başına kadar artırmayı gerektiğini savundu.

Fed Başkanı Powell'ın geçen hafta yaptığı açıklamaların ardından 21 Eylül'de yapılacak para politikası toplantısında 75 bp faiz artırımını ihtimali %90'ın üzerine yükseldi. Diğer taraftan bu hafta açıklanacak enflasyon gibi kritik verilerdeki olası sürprizler piyasa beklentilerini etkileyebilir.

Fed yetkililerinden Eylül ayı toplantısında 75 baz puan faiz artışını destekleyen açıklamaların gelmesi ile ABD verim eğrisinin kısa tarafında getiriler yükselirken uzun tarafta hafif geriledi. 2 yıllık ABD tahvil getirisi 5 puan artışla %3,56, 5 yıllık getirisi 2 puan artışla %3,44 seviyesine yükselirken 10 yıllık getirisi %3,31 seviyesinde günü yatay tamamladı. DXY, risk iştahındaki gelişmeye paralel olarak haftanın son işlem gününde 109,05 seviyesine geriledi. EURUSD paritesi ise primle tekrar 1,00 seviyesinin üzerine yükseldi.

İran ile Batı ülkeleri arasında nükleer müzakereler devam ederken Almanya, Fransa ve İngiltere hafta sonu İran'ın duruşunun müzakereleri tehlikeye attığına dair üçlü bildiri yayınladı. İran'dan üçlü bildiriye tepki gelirken İran bildirisinin iyi

niyete aykırı olduğunu ve yapıcı olmadığını ifade etti. Brent petrolün varil fiyatı bu sabah 91,5 USD seviyesinde.

Bugün ne bekliyoruz?

Bu sabah Çin, Hong Kong ve Güney Kore piyasaları resmi tatil nedeniyle kapalı. Açık olan Asya piyasalarında pozitif bir seyir görülüyor. ABD vadeli cephesinde ise bu sabah yatay negatif bir görünüm takip ediyoruz. VIX endeksi 22,8 seviyesinde.

Yurt dışında bugün İngiltere'de dış ticaret, sanayi, hizmet, inşaat üretimi, aylık GSYH rakamları aynı saatte ekranlara düşecek. Ülkede sanayi üretimi en son aylık %0,9, yıllık %2,4 aşağı gelirken, aylık GSYH verisinde %0,6 daralma yaşanmıştı. ABD piyasalarında bugün öne çıkan bir veri bulunmuyor. ABD Hazinesi'nin 10 yıllık tahvil ihalesi piyasalar tarafından yakından izlenecek. Önceki 10 yıllık tahvil ihalesinde ortalama faiz %2,755 olmuştu.

Gelecek gündemde neler var?

Küresel piyasalarda bu hafta Salı günü açıklanacak ABD'de tüketici ve takip eden günde üretici enflasyonu verisi öne çıkıyor. Piyasaların dikkatle takip edeceği manşet enflasyon rakamları en son aylık bazda değişiklik göstermezken, yıllık bazda %9,1'den %8,5'e gerilemiş ve beklentilerin altında gelmişti. ABD'de aylık manşet TÜFE'nin, düşen gaz ve petrol fiyatlarının enflasyon üzerindeki baskıyı azaltmaya devam etmesiyle aylık bazda %-0,1 olması ve bu ay da yavaşlaması beklenirken yıllık enflasyonun %8,5'ten %8,0'e gerileyeceği tahmin ediliyor. Aylık çekirdek TÜFE'nin %0,3 ile geçen ayki rakamla aynı olması, yıllık bazda ise %5,9'dan %6,1'e yükselmesi bekleniyor. Yine Salı günü Almanya'nın önde gelen ekonomik düşünce kuruluşlarından ZEW tarafından hazırlanan ve ülkedeki ekonomik durumu yansıtan beklenti ve cari endeksler açıklanacak.

Çarşamba günü İngiltere'nin enflasyon rakamları açıklanacak. İngiltere'de tüketici fiyatları 40 yıl sonra ilk kez çift haneyi gördü ve %10,1 ile 1982'den bu yana görülen en yüksek seviyeye çıktı. Üretici fiyatlarında ise girdi %22,6, çıktı %17,1 artış gösterdi. İngiltere'de çekirdek TÜFE'de aylık %0,8 ile önemli bir büyüme beklenirken temel TÜFE'nin %0,6 daha arttığı düşünülüyor. ABD'de ise tüketici enflasyon verisinin ardından üretici enflasyonu açıklanacak. Ülkede üretici fiyatları en son aylık bazda %0,5 gerileyerek, yıllık %9,8 olarak açıklanmıştı.

Bu hafta Perşembe günü gerçekleşecek İngiltere Merkez Bankası (BoE) faiz toplantısı Kraliçe Elizabeth'in hayatını kaybetmesi nedeniyle 22 Eylül'e ertelendi. Perşembe günü ABD'de perakende satışlar, ithal fiyatlar, Philadelphia Fed iş koşulları endeksi, New York Fed imalat endeksi ve haftalık işsizlik başvuruları takip edilecek. Cuma günü ise Çin'de sanayi üretimi ile Euro Bölgesi'nde TÜFE verisi piyasaların takibinde olacak. Rusya Merkez Bankası da aynı gün faiz kararını açıklayacak.

ABD Piyasaları

Değişimler	Kapanış	Günlük değ.	Haftalık değ.	Aylık değ.	Yıllık değ
S&P 500	4,067.4	▲ 1.53%	▲ 2.53%	▼ -3.39%	▼ -15.15%
Dow Jones	32,151.7	▲ 1.19%	▲ 1.56%	▼ -3.48%	▼ -12.63%
Nasdaq	12,112.3	▲ 2.11%	▲ 2.78%	▼ -5.78%	▼ -22.47%
S&P 500 Vadeli*	4,068.5	▲ 0.03%	▲ 2.51%	▼ -3.36%	▼ -14.96%

Avrupa Piyasaları

Değişimler	Kapanış	Günlük değ.	Haftalık değ.	Aylık değ.	Yıllık değ
Dax	13,088.2	▲ 1.43%	▲ 3.63%	▼ -4.47%	▼ -18.97%
FTSE 100	7,351.1	▲ 1.23%	▲ 2.83%	▼ -2.08%	▼ -2.05%
MSCI Europe	1,612.9	▲ 2.37%	▲ 4.15%	▼ -7.17%	▼ -23.57%

Asya Piyasaları ve Asya GOÜ Piyasaları

Değişimler	Kapanış	Günlük değ.	Haftalık değ.	Aylık değ.	Yıllık değ
Hong Kong*	19,362.3	▲ 2.69%	▼ -1.20%	▼ -1.27%	▼ -16.86%
S&P BSE Sensex - Hindistan	60,154.4	▲ 0.60%	▲ 2.36%	▲ 2.27%	▲ 0.50%
IDX Composite - Endonezya	7,222.0	▼ -0.28%	▲ 0.96%	▲ 1.92%	▲ 7.87%
MSCI GOU Asya	520.0	▲ 1.19%	▼ -1.23%	▼ -2.07%	▼ -22.08%

Diğer Gelişmekte Olan Ülke Piyasaları

Değişimler	Kapanış	Günlük değ.	Haftalık değ.	Aylık değ.	Yıllık değ
BIST 100 - Türkiye	3,521.4	▲ 2.44%	▲ 12.05%	▲ 24.45%	▲ 79.33%
MOEX - Rusya	2,426.1	▲ 1.50%	▼ -0.81%	▲ 12.76%	▼ -37.37%
WIG - Polonya	50,708.6	▲ 3.27%	▲ 4.60%	▼ -7.73%	▼ -28.04%
Prag SE - Prag	1,199.3	▲ 2.31%	▲ 3.94%	▼ -4.04%	▼ -16.55%
S&P/BMV IPC - Meksika	47,042.9	▲ 1.64%	▲ 3.66%	▼ -1.60%	▼ -11.27%
Merval - Arjantin	144,642.2	▲ 2.21%	▲ 6.12%	▲ 18.43%	▲ 69.60%
FTSE/JSE All - Endonezya	68,708.5	▲ 2.15%	▲ 4.07%	▼ -1.49%	▼ -8.45%
DFM General - Birleşik Arap Emirlikleri	3,360.8	▲ 0.04%	▼ -1.57%	▼ -0.98%	▲ 4.50%

*Haftalık değişim, önceki haftanın son işlem günü; aylık değişim, önceki ayın son işlem günü; yıllık değişim ise yılın son işlem gününe göre değişimi ifade eder.

Son 8 haftadır süren ralliyle beraber 3.500 kritik seviyesini de geride bırakan endeks, yeni haftaya pozitif başlangıç yapabilir

Cuma günü piyasalarda neler oldu?

Cuma günü BIST 100 endeksi güne %0,81 yükselişle 3.465,10 puandan başlangıç yaptı. Endekste 3.500 seviyesinin aşılmasıyla alımlar hızlandı ve endeks günü %2,44 artışla 3.521,38 puandan tamamlayarak tüm zamanların en yüksek günlük kapanışını gerçekleştirdi. Gün içi tarihi zirve ise 3.545,86 puana yükseldi. BIST 100 endeksi haftalık bazda ise %9,27 değer kazandı. Bankacılık endeksi %7,49, sanayi endeksi %1,33 ve ulaştırma endeksi %0,31 artış kaydetti. Endekste işlem hacmi 99,86 milyar TL seviyesinde gerçekleşti.

Bugün ne bekliyoruz?

Yurt içi piyasalara ilişkin olarak, son 8 haftadır süren ralliyle beraber 3.500 kritik seviyesini de geride bırakan endeksin yükseliş trendini sürdüreceğini ve güne pozitif başlangıç yapabileceğini tahmin ediyoruz.

Bugün yurt içinde TCMB ödemeler dengesi raporunu yayımlayacak. Cari denge Haziran ayında 3,46 milyar dolar açıkla beklentilere yakın bir seviyede açıklanmıştı. Yıllıklandırılmış cari açık Mayıs sonundaki 30,4 milyar dolardan Haziran sonunda 32,7 milyar dolara yükselmişti. Foreks anketinde ekonomistlerin Temmuz ayı cari işlemler medyan tahmini aylık bazda 3,1 milyar dolar açık yönünde oluştu. TÜİK bugün ayrıca iş gücü istatistiklerini açıklayacak. İşsizlik oranı son ay %10,3'e gerilemişti. TÜİK'in açıklayacağı diğer veriler dış ticaret ve inşaat maliyet endeksleri olacak.

Gelecek gündemde neler var?

Yeni haftada yurt içinde sanayi üretimi, perakende satışlar, konut satışları ve Merkezi Yönetim bütçe rakamları öne çıkan veriler olacak. Hazine ihaleleri ve Piyasa Katılımcıları Anketi de piyasaların takip edeceği önemli gündem maddeleri olarak takvimde yer alıyor.

Salı günü TÜİK, sanayi üretimi, perakende satışlar ve ciro endekslerini aynı anda duyuracak. Sanayi üretimi en son %8,5 artışla piyasa beklentilerinin üzerine çıkmıştı. Foreks anketinde ekonomistlerin 2022 yılı Temmuz ayı takvim etkisinden arındırılmış sanayi üretimi yıllık medyan tahmini %8,0, arındırılmamış sanayi üretimi beklentisi ise %8,6 artış yönünde oluştu.

Perşembe günü TCMB özel sektörün yurt dışından sağladığı kredi borcu verisini yayımlayacak. Söz konusu borç rakamı en son 161,4 milyar dolar olurken, 1 yıl içinde gerçekleştirilecek olan anapara geri ödemeleri 45,2 milyar dolar seviyesine gelmişti. Aynı gün TÜİK, konut satışları, tarım ürünleri ÜFE, ücretli çalışan istatistiklerini aynı saatte açıklayacak. Konut satışları en son yıllık %12,9 gerileyerek 93 bin 902 olurken, tarım ÜFE yıllık %158 seviyesine ulaşmıştı. Yine Perşembe günü Hazine ve Maliye Bakanlığı, merkezi yönetim bütçe dengesi tablosunu duyuracak. Merkezi yönetim bütçesi en son 64,0 milyar TL açık verirken, faiz dışı açık 47,3 milyar TL olmuştu.

Cuma günü ise TCMB Piyasa Katılımcıları Anketi sonuçları da piyasalar tarafından yakından takip edilecek. Önceki ankette 2022 yıl sonu için enflasyon beklentisi en son %70,60 seviyesine yükselmişti. Yine aynı gün TCMB, konut fiyatları endeksi verilerini açıklayacak. Konut fiyatları yıllık nominal %160,57 ile rekor kırmıştı.

BIST Verileri			
Endeksler	BIST 100	BIST Banka	BIST Sınai
Kapanış	3,521.4	4,570.9	5,288.5
Günlük Değ.	▲ 2.44%	▲ 7.49%	▲ 1.33%
Haftalık Değ.	▲ 12.05%	▲ 35.90%	▲ 6.21%
Yıllık Değ.	▲ 89.56%	▲ 186.44%	▲ 55.35%
Hacim (milyar TL)	99.9	34.8	34.0
Günlük Değ.	▼ -10.36%	▼ -18.02%	▼ -4.73%
3 Aylık Ortalama Hacim (milyar TL)	47.1	11.1	19.2
Günlük Değ. - 3 Aylık Ort.	▲ 112.00%	▲ 212.01%	▲ 76.44%

*Haftalık değişim, önceki haftanın son işlem günü; yıllık değişim ise yılın son işlem gününe göre değişimi ifade eder.

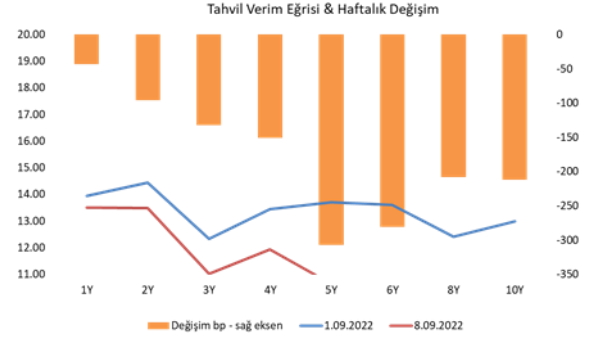
Türkiye Kapanışının Ardından Piyasalar			
	Türkiye Kapanışı	Türkiye Açılışı Öncesi	Değişim
\$/TL	18.2309	18.2059	▼ -0.14%
€/₺	1.0046	1.0087	▲ 0.41%
\$/₺	142.50	143.06	▲ 0.39%
Altın	1,714.1	1,714.7	▲ 0.04%
S&P*	4,056.7	4,053.5	▼ -0.08%
Nasdaq*	12,543.1	12,531.2	▼ -0.09%

*Türkiye Açılışı Öncesi için belirtilen rakamlar, bir önceki günün kapanış verileridir.

Türkiye - Ülke Risk Primleri (CDS)					
Değişimler	09/09/22	Günlük değ.	Haftalık değ.	Aylık değ.	Yıllık değ.
Türkiye 2 Yıllık	627.6	● -12.25%	● -15.47%	● -5.5%	● 111.6%
Türkiye 5 Yıllık	676.1	● -9.16%	● -12.25%	● 0.5%	● 86.3%
Türkiye 10 Yıllık	638.9	● -8.45%	● -11.97%	● 2.5%	● 60.3%

Tahvil ve Döviz Piyasasında Fiyatlamalar

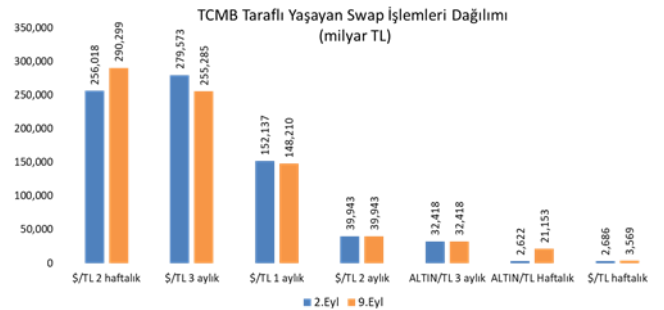
Avrupa Birliği enerji bakanlarının Rus doğalgazına tavan fiyat getirilmesine geniş çapta destek vermediğine dair haberlerle Euro/Dolar paritesi 1,01 seviyesine yükseldi. Diğer majör para birimleri de Dolar karşısında kazanımlarını artırırken, Dolar Endeksi 108,96 seviyesine geriledi. Küresel tahvillerde sakin seyir izlenirken ABD 10 yıllık tahvil faizi yatay seyirle %3,31, Almanya 10 yıllık tahvil faizi 2 bp azalışla %1,69 ve İtalya 10 yıllık tahvil faizi 4 bp artışla %4,02 seviyesinde işlem gördü. Türkiye'nin 5 yıllık CDS risk primi 38 bp azalışla 681 bp'a gerilerken, Hazine döviz cinsi tahvillerde alıcılı seyir hakim oldu. Bu kapsamda 2033 vadeli 10 yıllık gösterge tahvil faizi 45 bp azalışla %9,89 seviyesine geriledi. Yurt içi TL tahvil piyasasında ise kısa tarafta sınırlı satıcılı seyir, orta ve uzun tafta alıcılı seyir izlendi. BIST Kesin Alım Satım Pazarı işlem hacmi 4,5 milyar TL'ye olarak gerçekleşirken, Hazine 2 yıl vadeli gösterge tahvil bileşik faizi 32 bp artışla %13,81, 10 yıl vadeli gösterge tahvil bileşik faizi %11,37 seviyesinde değişmedi. Diğer yandan Hazine bugün ihale yöntemiyle Nisan 2032 vadeli sabit kuponlu 10 yıllık gösterge tahvilin yeniden ihracını gerçekleştirecek.



Dönem	Mayıs 22	Haziran 22	Temmuz 22	Ağustos 22	09.09.22
Dönem Sonu TUREF Endeksi	1353.03	1371.43	1390.72	1609.14	12.94
Aylık Ortalama	13.99%	14.34%	14.37%	13.56%	13.11%
PPK Toplantı Tarihi	22.09.2022	Perşembe	Günlük TUREF Oranı		12.94%

TL likidite tarafında TCMB 72 milyar TL'lik haftalık repo dönüşünü 34 milyar TL olarak yenilerken, APİ ile haftalık repo fonlama tutarı 292 milyar TL'ye geriledi. Dolar/TL ve Altın/TL kotasyon swap işlemleri aynı gün valörlü 2,2 milyar TL ve Dolar /TL 2 haftalık swap ihalesinden aynı gün valörlü 14,7 milyar TL ilave fonlama sağladı.

TCMB'nin swap kanalıyla TL fonlaması Cuma günü itibarıyla önceki haftaya göre 38 Milyar TL azalırken toplam swap stoku yaklaşık 691 milyar TL olarak gerçekleşti. Böylece haftalık repo fonlaması dahil toplam fonlama tutarı önceki haftaya göre 38 milyar TL azalarak 1,08 trilyon TL seviyesine geriledi.



Yurt İçi Haberler

Dün sosyal medya hesabı üzerinden Borsa İstanbul'a ilişkin değerlendirmelerde **bulunan Hazine ve Maliye Bakanı Nureddin Nebati**, sermaye piyasalarının her geçen gün güven tazelediğini ve geleceğe güvenle baktığını bildirdi. Borsanın haftayı dolar bazında 17 yılın en güçlü rallisiyle geride bıraktığını vurgulayan Nebati, BIST 100 endeksinin 3.521,38 puan ile haftayı sonlandırıldığını ve endeksin 2 aydır rekor üstüne rekor tazelediğini, bu yükselişin Temmuz 2005'ten bu yana en güçlü ralliye işaret ettiğini belirtti.

Bakan Nebati, Borsa İstanbul'un halka açık şirketler ve yatırımcılar açısından her geçen gün daha da cazip hale geldiğini, sermaye piyasamızın 29 milyonu aşkın yatırımcı ve 56 milyonu aşan hesap sayısı ile, 4,8 trilyon liraya ulaştığını söylerken; BIST 100 endeksinin 1 yıllık süreçte %142 yükseliş kaydettiğini, bu yükselişin borsamıza ve şirketlerimize duyulan güvenin en açık göstergesi olduğunu belirtti. Nebati, tercihlerini TL önceleyen reformist bir anlayıştan yana kullandıklarını da söyledi.

Yurt Dışı Haberler

Ana deniz ticaret yollarındaki **navlun fiyatları**, yüksek enflasyonun tüketici talebini düşürmesinin ve küresel tedarik zinciri sorunlarının hafiflemesinin ardından düşmeye devam ediyor. Freightos Baltık Küresel Konteyner Endeksi'nin değeri (40 inç HC konteyner maliyeti) bu yılın başında 9 bin 293 dolar seviyesindeyken, 9 Eylül itibarıyla 5 bin doların altına indi.

Uluslararası kredi derecelendirme kuruluşu **Standard and Poors (S&P)**, **Portekiz'in** kredi notunu yükseltti.

ABD Merkez Bankası (Fed) Üyesi Christopher Waller, Fed FOMC'nin 21 Eylül toplantısında "önemli bir faiz artışı" desteklediğini söyledi.

Rusya'nın ikinci çeyrek dönemde ekonomisi ilk tahminlerin daha üzerinde daralma gösterdi. İlk tahminde %4,0 olan daralma %4,1'e revize edildi. Rusya'nın Ağustos ayında enflasyonu aylık bazda yaşanan düşüşün devamıyla yıllık bazda gerilemesini sürdürdü. Tüketici fiyatları Ağustos ayında bir önceki aya göre %0,5 düşüş gösterdi. Böylece yıllık enflasyon %15,1'den %14,3'e geriledi.

Endonezya Devlet Başkanı Joko Widodo, artan enerji maliyetlerinin baskısını dengelemek için Rusya petrolü satın almayı düşünüyor.

Şirket Haberleri

Türkiye Sigorta (TURSG, Nötr): Pay geri alım işlemleri kapsamında; 09.09.2022 tarihinde Borsa İstanbul'da pay başına 6,94 TL – 6,96 TL (ağırlıklı ortalama 6,948 TL) fiyat aralığından toplam 600.000 TL nominal değerli TURSG payları geri alındı. Toplam geri alınan payların sermayeye oranı %0,385'e ulaştı.

Hisse Verileri		Piyasa Çarpanları	
Hisse Kodu	TURSG	F/K	10,8
Cari Fiyat (TL)	6,87	FD/FAVÖK	---
52H En Yüksek (TL)	7,47	FD/Satışlar	---
52H En Düşük (TL)	3,83	PD/DD	2,0
Piyasa Değeri (mn TL)	7.979,7	Relatif Performans	
Piyasa Değeri (mn USD)	438,0	S1H	-11,7%
Halka Açıklık Oranı (%)	18%	S1A	-0,8%
Endeks Payı (BIST100)	0,2%	S3A	10,5%
Temettü Verimi	6,0%	S1Y	-97,5%
3A Hacim (mn TL)	117,5	YB	-41,8%

Türk İlaç (TRILC, Pozitif): Türk ilaç ve serum üretim tesisinin Irak GMP tescil işlemleri onayına istinaden, tramadol hidroklorür etkin maddesini içeren Tramturk 100 mg/ 2 ml ampul adlı ürün için Irak'ta yetkili distribütör tarafından 5.000.000 adet resmi sipariş geçildi. Siparişin finansal tablolara 4.000.000 USD tutarında yansması beklenmektedir.

Hisse Verileri		Piyasa Çarpanları	
Hisse Kodu	TRILC	F/K	149,0
Cari Fiyat (TL)	11,95	FD/FAVÖK	63,5
52H En Yüksek (TL)	15,58	FD/Satışlar	2,7
52H En Düşük (TL)	8,12	PD/DD	5,6
Piyasa Değeri (mn TL)	1.933,6	Relatif Performans	
Piyasa Değeri (mn USD)	106,1	S1H	-1,3%
Halka Açıklık Oranı (%)	50%	S1A	-8,7%
Endeks Payı (BIST100)	0,1%	S3A	-8,9%
Temettü Verimi	0,0%	S1Y	-161,8%
3A Hacim (mn TL)	116,1	YB	-87,4%

Skor Kart: Şirketler ile ilgili Skor Kart'lara [buradan](#) ulaşabilirsiniz. Hisse senedine ilişkin güncel piyasa verilerinin yanı sıra, şirketin son 16 çeyreğine ilişkin önemli rasyo ve finansal verilerinin sunulduğu bir data setidir. Skor Kart ile bilanço dönemlerini takip edebilir, şirket bilançoları dahil tüm finansal verilere ulaşabilir ve güvenli yatırımın avantajlarından faydalanabilirsiniz.

Şirket Haberleri

Orge Enerji (ORGE, Pozitif): Şirketin, Kocaeli ilinde inşası devam etmekte olan Gebze - Darıca Metro Projesi'nin, OG&CER Odaları Elektrifikasyon İşlerinin yapımına yönelik olarak verdiği 1.060.000 EUR+KDV ve 9.350.000 TL+KDV tutarındaki teklifin kabul edildiği ve ihalenin Şirket lehine sonuçlandığı İşveren Eze İnşaat A.Ş. tarafından Şirkete bildirildi. İşin 400 günde tamamlanması planlanmaktadır.

Hisse Verileri		Piyasa Çarpanları	
Hisse Kodu	ORGE	F/K	5,6
Cari Fiyat (TL)	13,51	FD/FAVÖK	6,2
52H En Yüksek (TL)	13,97	FD/Satışlar	2,3
52H En Düşük (TL)	5,63	PD/DD	2,4
Piyasa Değeri (mn TL)	1.080,8	Relatif Performans	
Piyasa Değeri (mn USD)	59,3	S1H	7,2%
Halka Açıklık Oranı (%)	46%	S1A	15,3%
Endeks Payı (BIST100)	0,0%	S3A	31,9%
Temettü Verimi	0,0%	S1Y	-28,6%
3A Hacim (mn TL)	34,5	YB	28,3%

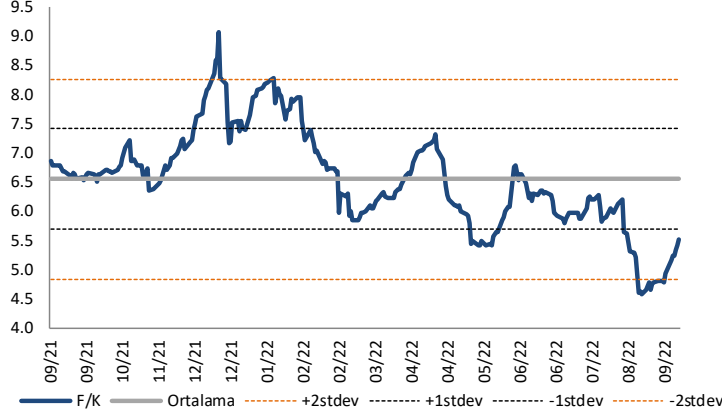
Smart Güneş Enerjisi (SMRTG, Pozitif): Şirket tarafından Kuzey Doğu Anadolu bölgesinde yerleşik bir Kamu Kurumuna ait Güneş Enerjisi Santrali kurulumunda gerekli ekipmanlar ve montajları işi ihalesine katılım sağlandı. İhale Komisyon Kararı'na göre ihaleye ekonomik açıdan en uygun fiyat teklifini 46.343.400,00 TL bedel ile Şirkete verildiği bildirildi.

Hisse Verileri		Piyasa Çarpanları	
Hisse Kodu	SMRTG	F/K	41,9
Cari Fiyat (TL)	43,00	FD/FAVÖK	40,1
52H En Yüksek (TL)	44,72	FD/Satışlar	5,8
52H En Düşük (TL)	14,51	PD/DD	10,9
Piyasa Değeri (mn TL)	6.579,0	Relatif Performans	
Piyasa Değeri (mn USD)	361,1	S1H	-3,6%
Halka Açıklık Oranı (%)	25%	S1A	-2,7%
Endeks Payı (BIST100)	0,0%	S3A	55,4%
Temettü Verimi	0,0%	S1Y	36,8%
3A Hacim (mn TL)	143,4	YB	89,7%

Skor Kart: Şirketler ile ilgili Skor Kart'lara [buradan](#) ulaşabilirsiniz. Hisse senedine ilişkin güncel piyasa verilerinin yanı sıra, şirketin son 16 çeyreğine ilişkin önemli rasyo ve finansal verilerinin sunulduğu bir data setidir. Skor Kart ile bilanço dönemlerini takip edebilir, şirket bilançoları dahil tüm finansal verilere ulaşabilir ve güvenli yatırımın avantajlarından faydalanabilirsiniz.

Çarpanlar Bazında BIST

BIST 100 F/K (Cari)

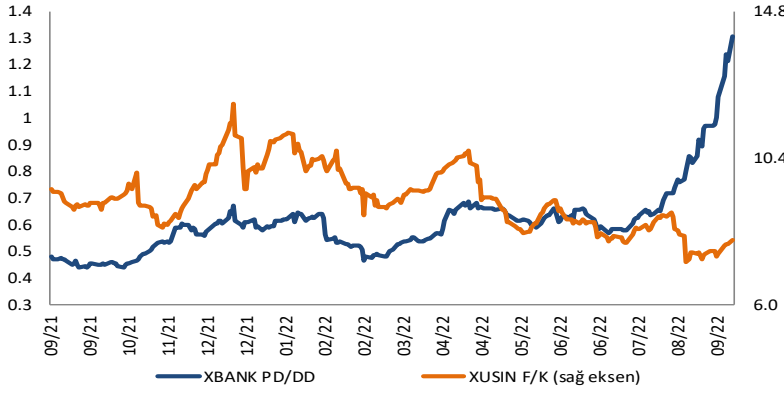


BIST100 F/K Çarpanı (Cari)

	Son 3 Ay	Son 1 Yıl
Kapanış		5.51x
Minimum	4.58x	4.58x
Maksimum	6.63x	9.06x
Ortalama	5.70x	6.54x
Minimuma Uzaklık	0.93x	0.93x
Maksimuma Uzaklık	-1.12x	-3.55x
Performans	-20.9%	-23.7%

Mevcut durumda, son üç aylık ortalama çarpan seviyesine %4; son bir yıllık ortalama çarpan seviyesine %18.9 yakınız.

XBANK PD/DD (Cari) / XUSIN F/K (Cari)



XBANK PD/DD Çarpanı (Cari)

	Son 3 Ay	Son 1 Yıl
Kapanış		1.30x
Minimum	0.57x	0.44x
Maksimum	1.30x	1.30x
Ortalama	0.75x	0.61x
Minimuma Uzaklık	0.74x	0.87x
Maksimuma Uzaklık	0.00x	0.00x
Performans	70.3%	125.2%

Mevcut durumda, son üç aylık ortalama çarpan seviyesine %42; son bir yıllık ortalama çarpan seviyesine %53.1 yakınız.

XUSIN F/K (Cari)

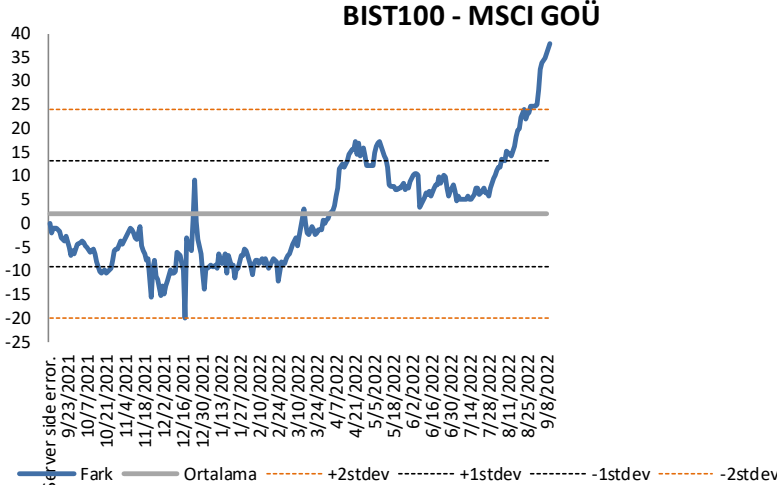


XUSIN F/K Çarpanı (Cari)

	Son 3 Ay	Son 1 Yıl
Kapanış		7.84x
Minimum	7.28x	7.28x
Maksimum	8.77x	12.01x
Ortalama	8.09x	9.17x
Minimuma Uzaklık	0.55x	0.55x
Maksimuma Uzaklık	-0.93x	-4.18x
Performans	-17.1%	-19.7%

Mevcut durumda, son üç aylık ortalama çarpan seviyesine %3; son bir yıllık ortalama çarpan seviyesine %17.1 yakınız.

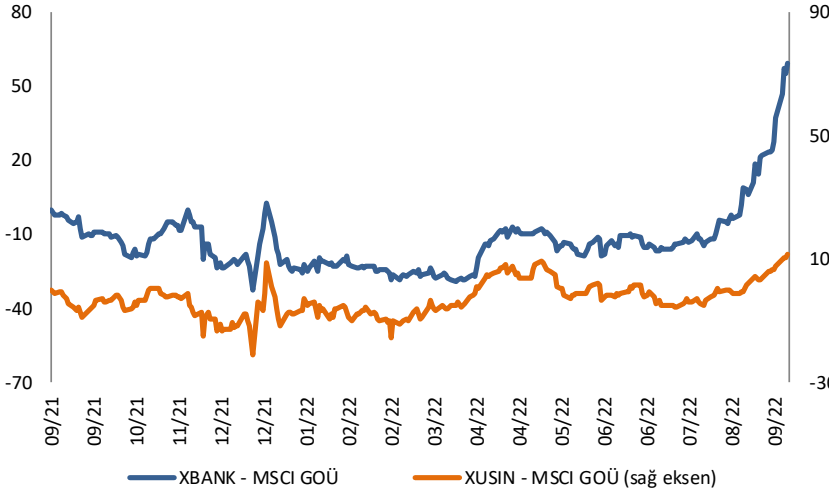
BIST vs MSCI GOÜ Piyasa Göstergeleri

BIST 100 - MSCI GOÜ Endeksi Farkı
(Normalize Edilmiş)

	Son 3 Ay	Son 1 Yıl
Kapanış		35.81
Minimum	4.9	-19.9
Maksimum	35.8	35.8
Ortalama	12.8	1.7
Minimuma Uzaklık	30.9	55.7
Maksimuma Uzaklık	0.0	0.0
Performans	-8.5%	-25.7%

Mevcut durumda, son üç aylık ortalama seviyeye 23 puan; son bir yıllık ortalama seviyeye 34.1 puan yakınız.

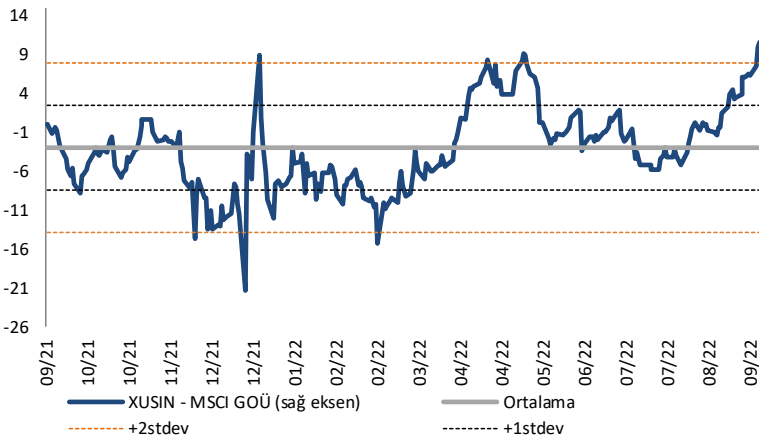
XBANK - MSCI GOÜ / XUSIN - MSCI GOÜ

XBANK - MSCI GOÜ Bankacılık Endeksi Farkı
(Normalize Edilmiş)

	Son 3 Ay	Son 1 Yıl
Kapanış		59.5
Minimum	-16.8	-32.4
Maksimum	59.5	59.5
Ortalama	-1.2	-12.7
Minimuma Uzaklık	76.4	91.9
Maksimuma Uzaklık	0.0	0.0
Performans	-4.4%	-9.8%

Mevcut durumda, son üç aylık ortalama seviyeye 60.8 puan; son bir yıllık ortalama seviyeye 72.3 puan yakınız.

XUSIN - MSCI GOÜ Sanayi Endeksi

XUSIN - MSCI GOÜ Sanayi Endeksi Farkı
(Normalize Edilmiş)

	Son 3 Ay	Son 1 Yıl
Kapanış		11.4
Minimum	-5.8	-21.3
Maksimum	11.4	11.4
Ortalama	-0.2	-3.0
Minimuma Uzaklık	17.2	32.7
Maksimuma Uzaklık	0.0	0.0
Performans	-4.8%	-16.5%

Mevcut durumda, son bir yıllık ortalama seviyeye 14.4 puan uzağınız.

AKLIN YOLU AÖS

AÖS, Google Play ve App Store'da!
Geç kalmadan akıllı telefonunuza yükleyin.

Sonuç veren yatırım kararlarının
püf noktası, finans piyasalarını
doğru yorumlamaktır.
Kişisel finansal asistanınız
AÖS'le tanışın,
akıl odaklı öneriler sayesinde
yatırım deneyiminizi iyileştirin.



Haftalık Veri Takvimi						
Tarih	TSİ	Ülke	Açıklanacak Veri	Dönemi	Beklenti	Önceki
12 Eylül		Çin	Sonbahar Ortası Festivali Tatil			
12 Eylül		Hong Kong	Sonbahar Ortası Festivali Tatil			
12 Eylül	09:00	Almanya	Ödemeler Dengesi (milyar euro)	Temmuz	-	16.2
12 Eylül	09:00	İngiltere	Sanayi Üretimi (Yıllık)	Temmuz	-	2.4%
12 Eylül	10:00	Türkiye	Ödemeler Dengesi (milyar dolar)	Temmuz	-	-3.46
12 Eylül	10:00	Türkiye	İşsizlik Oranı	Temmuz	-	10.3%
13 Eylül		Çin	1 Yıllık Gösterge Borç Verme Faizi	15 Eylül	2.75%	2.75%
13 Eylül	02:50	Japonya	ÜFE (Yıllık)	Ağustos	8.9%	8.6%
13 Eylül	09:00	Almanya	TÜFE (Yıllık, Final)	Ağustos	7.9%	7.9%
13 Eylül	09:00	Almanya	ZEW Anket Beklentileri	Eylül	-60	-55.3
13 Eylül	10:00	Türkiye	Sanayi Üretimi (Aylık)	Temmuz	-	1.3%
13 Eylül	10:00	Türkiye	Sanayi Üretimi (Yıllık)	Temmuz	-	8.5%
13 Eylül	15:30	ABD	TÜFE (Yıllık)	Ağustos	8.1%	8.5%
13 Eylül	15:30	ABD	Çekirdek TÜFE (Yıllık)	Ağustos	6.1%	5.9%
14 Eylül	07:30	Japonya	Sanayi Üretimi (Yıllık, Final)	Temmuz	-	-1.8%
14 Eylül	09:00	İngiltere	TÜFE (Yıllık)	Ağustos	10.4%	10.1%
14 Eylül	12:00	Euro Bölgesi	Sanayi Üretimi (Aylık)	Temmuz	-0.7%	0.7%
14 Eylül	12:00	Euro Bölgesi	Sanayi Üretimi (Yıllık)	Temmuz	1.2%	2.4%
14 Eylül	15:30	ABD	ÜFE (Yıllık)	Ağustos	8.9%	9.8%
14 Eylül	15:30	ABD	Çekirdek ÜFE (Yıllık)	Ağustos	7.0%	7.6%
15 Eylül		Çin	Yeni Kredi Miktarı (Yuan milyar)	Ağustos	1500	679
15 Eylül		Çin	M2 Para Arzı	Ağustos	12.2%	12.0%
15 Eylül	02:50	Japonya	Dış Ticaret Dengesi (milyar yen)	Ağustos	-2381	-1.433
15 Eylül	02:50	Japonya	İhracat (Yıllık)	Ağustos	24.4%	19%
15 Eylül	02:50	Japonya	İthalat (Yıllık)	Ağustos	46.8%	47.2%
15 Eylül	07:30	Japonya	Tertiary Sanayi Endeksi	Temmuz	-0.1%	-0.2%
15 Eylül	10:00	Türkiye	Konut Satışları	Ağustos		93.9K
15 Eylül	10:00	Türkiye	Konut Satışları (Yıllık)	Ağustos		-12.9%
15 Eylül	14:00	İngiltere	Bank of England Faiz Kararı	15 Eylül	2.275%	1.75%
15 Eylül	15:30	ABD	İşsizlik Başvuruları	10 Eylül	-	222b
15 Eylül	15:30	ABD	Empire İmalat	Eylül	-15.5	-31.3
15 Eylül	15:30	ABD	Perakende Satışları (Aylık)	Ağustos	0.0%	0.0%
15 Eylül	16:16	ABD	Sanayi Üretimi (Aylık)	Ağustos	0.2%	0.6%
16 Eylül	05:00	Çin	Perakende Satışlar (Yıllık)	Ağustos	3.2%	2.7%
16 Eylül	05:00	Çin	Sanayi Üretimi (Yıllık)	Ağustos	3.8%	3.8%
16 Eylül	10:00	Türkiye	TCMB Piyasa Katılımcıları Anketi	Eylül		41.99%
16 Eylül	12:00	Euro Bölgesi	TÜFE (Yıllık, Final)	Ağustos	9.1%	9.1%
16 Eylül	12:00	Euro Bölgesi	Çekirdek TÜFE (Yıllık, Final)	Ağustos	4.3%	4.3%
16 Eylül	17:00	ABD	Michigan Tüketici Güveni	Eylül Öncü	59.3	58.2

Kaynak: Bloomberg, TCMB, TÜİK, HLY Araştırma

Halk Yatırım Araştırma



Halkyatirimarastirma@halkyatirim.com.tr



+90 212 314 81 81

Halk Yatırım Araştırma

Banu KIVCI TOKALI	Araştırma Direktörü	BTokali@halkyatirim.com.tr +90 212 314 81 88
İlknur TURHAN	Müdür Perakende, Cam, Çimento, GYO, Mobilya, Gıda	ITurhan@halkyatirim.com.tr +90 212 314 81 85
Ebru USTA	Yönetmen Strateji, Makroekonomi, Bankacılık	EUsta@halkyatirim.com.tr +90 212 314 82 16
Ayşegül BAYRAM	Uzman Strateji, Telekom, Madencilik, Savunma, Yazılım, Teknoloji	ABayram@halkyatirim.com.tr +90 212 314 87 30
Mehmet Bilal BİRCAN	Uzman Dayanıklı Tüketim, Bankacılık	MBircan@halkyatirim.com.tr +90 212 314 82 53
Emil ABDULLAYEV	Uzman Yardımcısı Demir-Çelik, Petrol & Gaz	EAbdullayev@halkyatirim.com.tr +90 212 314 87 24
Yasin SARIHAN	Uzman Yardımcısı Otomotiv	YSarihan@halkyatirim.com.tr +90 212 314 87 26

ÇEKİNCE

Bu rapor ve yorumlardaki yazılar, bilgiler ve grafikler yalnızca bilgi edinilmesi amacıyla derlenmiştir. Burada yer alan yatırım bilgi, yorum ve tavsiyeleri yatırım danışmanlığı kapsamında değildir. Yatırım danışmanlığı hizmeti, yetkili kuruluşlar tarafından kişilerin risk ve getiri tercihleri dikkate alınarak kişiye özel, imzalanacak yatırım danışmanlığı sözleşmesi çerçevesinde sunulmaktadır. Burada yer alan yorum ve tavsiyeler ise genel niteliktedir. Bu tavsiyeler mali durumunuz ile risk ve getiri tercihlerinize uygun olmayabilir. Bu nedenle, sadece burada yer alan bilgilere dayanarak yatırım kararı verilmesi beklentilerinize uygun sonuçlar doğurmayabilir. Halk Yatırım, bu bilgilerin doğru, eksiksiz ve değişmez olduğunu garanti etmez, bilgi eksikliği ve yanlışlığından hiçbir şekilde sorumlu tutulamaz. Raporda yer alan ifadeler, hiçbir şekilde alış veya satış teklifi olarak değerlendirilemez. Halk Yatırım'ın rapordaki bilgiler dolayısıyla ortaya çıkabilecek doğrudan ve dolaylı kazanç ve zararlarla ilgili herhangi bir sorumluluğu yoktur. Bu ileti 05 Kasım 2014 tarih ve 29166 sayılı Resmi Gazetede yayınlanan ve 01 Mayıs 2015 tarihinde yürürlüğü giren "Elektronik Ticaretin Düzenlenmesi Hakkında" çıkan kanunun 2.Maddesi c bendinde belirtilen Ticari Elektronik ileti kapsamında değildir.

